

— 環境放射能調査結果のお知らせ —

当センターのホームページ

2022年7月～9月の調査結果から、県内原子力発電所に起因する環境安全評価*上問題となる影響は認められませんでした。監視項目ごとの結果を以下に示します。
なお、結果の詳細については、当センターのホームページに掲載する「原子力発電所周辺の環境放射能調査（2022年度第2四半期報告書）」をご覧ください。



* (環境安全評価)：環境における原子力施設からの放射線および放射能による線量が、一般公衆の年線量限度（1ミリシーベルト/年）を十分に下回っていることを安全評価上の判断基準としています。

監視目的

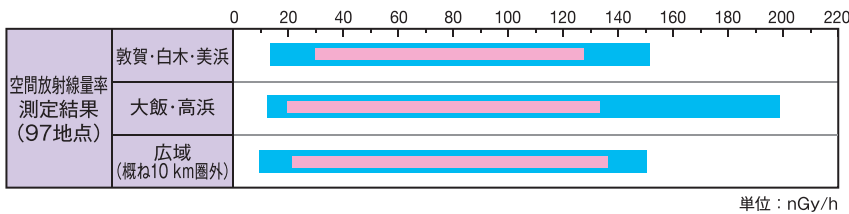
原子力発電所周辺の放射線・放射能の監視は、福井県と原子力施設設置者からなる「福井県環境放射能測定技術会議」が行っています。監視の基本目標は、地域のみなさまの健康と環境の安全を守ることです。そのために、空間放射線の時間変化(空間放射線量率)および積算の量(積算線量)、ならびに環境試料中の放射能濃度を測定し、安全性を確認しています。

1. 空間放射線

原子力発電所周辺環境の放射線調査結果について、空間放射線量率と積算線量に分けて下図に示します。地区によって値に差があるのは、地質の違いにより土に含まれる天然放射能の量が異なるためです。

① 空間放射線量率(1時間当たりの放射線量)

調査の結果、県内の原子力発電所に起因する線量率の上昇は観測されませんでした。



単位：nGy/h

電離箱式検出器

原子力発電所周辺の空間放射線量率の監視は、自然の影響による低いレベルから、事故時に観測される可能性のある高いレベルまで幅広い範囲の線量率を測定する必要があります。

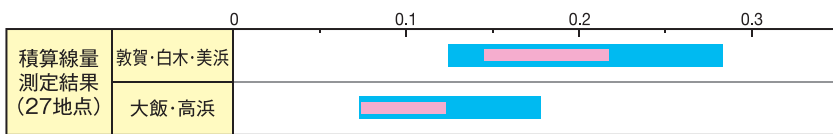
電離箱式検出器は、そうしたニーズに対応するため、通常の低いレベルの線量率の変化を正確に測定できるだけでなく、事故で想定されるレベルを超える非常に高い線量率まで測定できる性能を持っています。



② 積算線量(3か月間の放射線量)

調査の結果、県内の原子力発電所に起因する積算線量の増加は観測されませんでした。

なお、2021年度に調査地点の再配置を行っており、下図の過去実績は再配置前の地点のものを含んでいます。



単位：mGy/92d

グラフの見方

- : 今期の測定結果の範囲(最低～最高)を示します。
- : 2017年度から2021年度までの測定範囲(最低～最高)を示します。

単位の説明

- Gy (グレイ) : 物質が放射線を受けて吸収したエネルギーの量を表す単位
- Sv (シーベルト) : 人体が放射線を受けたときの影響の度合いを表す単位 (通常、1Gy=約1Sv)
- Bq (ベクレル) : 放射能の強さを表す単位
- m (ミリ) : 千分の1の記号
- n (ナノ) : 十億分の1の記号
- μ (マイクロ) : 百万分の1の記号

2.環境試料中の放射能

今期実施した環境試料中の放射能調査結果のうち、主な人工放射性核種の濃度を下図に示します。


一部の試料から人工ガンマ線放出核種が検出されましたが、過去の大気圏内核実験フォールアウトによる影響によるものと考えられます。

また、多くの試料でトリチウム(H-3)が検出されていますが、H-3は宇宙線による生成や過去の大気圏内核実験影響のほか、原子力発電所からの管理放出の影響によってほぼ常時検出される核種です。

今期の放射能調査結果からは、県内原子力発電所に起因する環境安全評価上問題となる影響は認められませんでした。

① 周辺住民等の被ばく線量の推定および評価

- ・指標植物および海産食品の一部の試料からセシウム-137(Cs-137)が検出されましたが、環境安全評価上問題となるレベルに比べ、はるかに低い濃度でした。
- ・大気中水分の一部の試料から県内原子力発電所の通常の放射性廃棄物管理放出に伴うH-3が検出されましたが、環境安全評価上問題となるレベルに比べ、はるかに低い濃度でした。



大気中水分の採取・分析

「大気中水分」とは、空気中に存在する水蒸気のことを言います。福井県では下図のような除湿器を用いて空気中の水分を採取し、放射能分析を行っています。では、いったいなぜ大気中水分の放射能を分析しているのでしょうか。

放射性物質の一つに水素の一種(同位体)である「トリチウム」というものがあります。トリチウムは、主に水分子の形をとり、自然界に存在するだけでなく、原子力発電所でも発生します。発生したトリチウムは、放出の基準値を超えないように確認しながら発電所から放出されています。

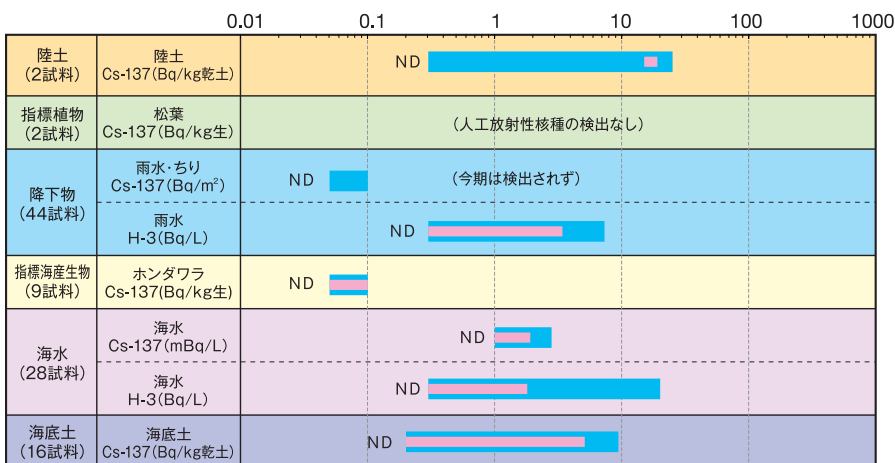
放出されたトリチウムは空気中では水蒸気として存在しているため、大気中水分に含まれるトリチウムを分析しています。



【トリチウム採取用除湿器】

② 蓄積状況の把握・予期しない放出の早期検出および周辺環境への影響評価

- ・陸土、指標海産生物、海水および海底土の一部の試料からCs-137が検出されましたが、これまでの検出実績と比べて特に大きな変動は認められませんでした。
- ・雨水の一部の試料から県内原子力発電所の通常の放射性廃棄物管理放出に伴うH-3が検出されましたが、これまでの検出実績と比べて特に大きな変動は認められませんでした。



グラフの見方

- [薄い青の帯] : 今期の測定結果の範囲(最低~最高)を示します。
- [濃い青の帯] : 2017年度から2021年度までの測定範囲(最低~最高)を示します。
- ND(検出されず) : 測定の検出限界値未満を示します。